

Nikolaus- Spendenaktion

Pro Nikolaus 1,20€

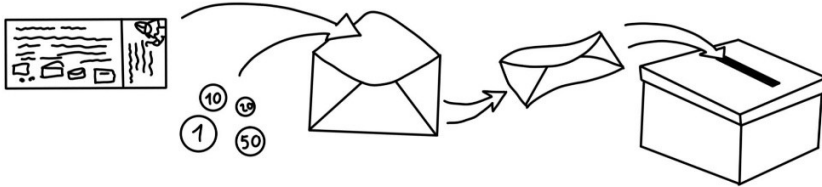
Bald ist wieder Nikolaus und um deinen Freunden ein Lächeln zu schenken, kannst du jetzt einen Schokonikolaus kaufen. Alles was du dafür machen musst, ist der Anleitung auf dem Zettel zu folgen.

Schritt 1: Fülle die Etikette mit Namen, Klasse und deiner Nachricht an deine/deinen Mitschülerin/Mitschüler aus.


Schritt 2: Lege diesen Zettel zusammen mit dem passenden Geldbetrag in einen Umschlag oder in eine Tüte.

Schritt 3: Wirf den Umschlag / die Tüte in eine dafür vorgesehene Box.

(Die Box ist am Ende der zweiten und der Mittagspause vor der Mensa zu finden.)



(Wenn du zu viel Geld in die Box wirfst, wird dein Restgeld zusammen mit dem anderen Betrag an einen guten Zweck gespendet. Du kannst also damit rechnen, dass du kein Rückgeld bekommst. Du kannst allerdings auch freiwillig mehr Geld spenden. Falls zu wenig Geld drin ist kriegst du keinen Nikolaus und ein Geld wird trotzdem gespendet.)



Klasse

Für: _____

Von: _____

Nachricht: _____

Nikolaus- Spendenaktion

Pro Nikolaus 1,20€

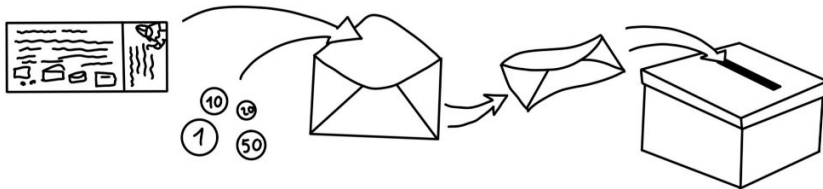
Bald ist wieder Nikolaus und um deinen Freunden ein Lächeln zu schenken, kannst du jetzt einen Schokonikolaus kaufen. Alles was du dafür machen musst, ist der Anleitung auf dem Zettel zu folgen.

Schritt 1: Fülle die Etikette mit Namen, Klasse und deiner Nachricht an deine/deinen Mitschülerin/Mitschüler aus.


Schritt 2: Lege diesen Zettel zusammen mit dem passendem Geldbetrag in einen Umschlag oder in eine Tüte.

Schritt 3: Wirf den Umschlag / Tüte in eine dafür vorgesehene Box.

(Die Box ist am Ende der zweiten und der Mittagspause vor der Mensa zu finden.)



(Wenn du zu viel Geld in die Box wirfst, wird dein Restgeld zusammen mit dem anderen Betrag an einen guten Zweck gespendet. Du kannst also damit rechnen, dass du kein Rückgeld bekommst. Du kannst allerdings auch freiwillig mehr Geld spenden.)



Klasse

Für: _____

Von: _____

Nachricht: _____

Nikolaus- Spendenaktion

Pro Nikolaus 1,20€

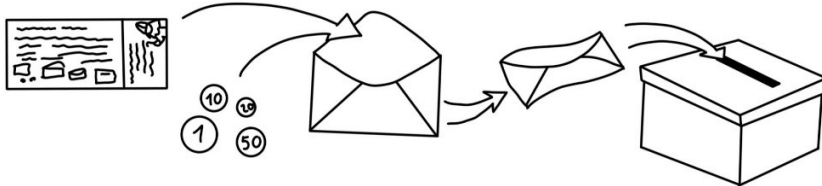
Bald ist wieder Nikolaus und um deinen Freunden ein Lächeln zu schenken, kannst du jetzt einen Schokonikolaus kaufen. Alles was du dafür machen musst, ist der Anleitung auf dem Zettel zu folgen.

Schritt 1: Fülle die Etikette mit Namen, Klasse und deiner Nachricht an deine/deinen Mitschülerin/Mitschüler aus.


Schritt 2: Lege diesen Zettel zusammen mit dem passendem Geldbetrag in einen Umschlag oder in eine Tüte.

Schritt 3: Wirf den Umschlag / Tüte in eine dafür vorgesehene Box.

(Die Box ist am Ende der zweiten und der Mittagspause vor der Mensa zu finden.)



(Wenn du zu viel Geld in die Box wirfst, wird dein Restgeld zusammen mit dem anderen Betrag an einen guten Zweck gespendet. Du kannst also damit rechnen, dass du kein Rückgeld bekommst. Du kannst allerdings auch freiwillig mehr Geld spenden.)



Klasse

Für: _____

Von: _____

Nachricht: _____